




# Wichtiger Hinweis zur Handhabung des boso TM-2450





Verwenden Sie bitte ausschließlich Akkus mit den Nenndaten mind. 1900 mAh, 1,2 V NiMH, um über 24 Stunden eine ordnungsgemäße Funktion des boso TM-2450 zu gewährleisten. Das boso TM-2450 beinhaltet außer den zwei zur Spannungsversorgung notwendigen Akkus noch eine interne Batterie, um die Programmeinstellung im Gerät zu sichern.

Um ein Entladen der internen Batterie zu vermeiden, beachten Sie bitte folgende Vorgehensweise:

-  Legen Sie geladene Akkus in das Gerät ein, auch wenn es nicht benutzt wird.
-  Solange sich geladene Akkus im Gerät befinden, wird der Ladezustand der internen Batterie auf hohem Niveau gehalten.  
Wenn sich leere Akkus im Gerät befinden, wird die Spannungsversorgung unterbrochen und die Einstellungen des boso TM-2450 gehen nach ca. 10 Tagen verloren.
-  Bevor das Gerät einem Patienten angelegt wird, ersetzen Sie bitte die im Gerät befindlichen Akkus durch einen Satz frisch geladener Akkus.

Wird das Gerät längere Zeit (4 Wochen oder mehr) nicht benutzt, die Akkus entfernen, um eventuellen Schäden durch Auslaufen vorzubeugen.

Bevor das Gerät dann wieder einem Patienten angelegt wird, muss die interne Batterie aufgeladen und das Gerät neu programmiert werden.

-  Frisch geladene Akkus einlegen.
-  Mindestens 2 Stunden ruhen lassen. Die interne Batterie wird während dieser Zeit wieder aufgeladen.
-  Gerät neu programmieren.
-  Bevor das Gerät einem Patienten angelegt wird, die Akkus durch einen Satz frisch geladener Akkus ersetzen.